




Turm Café

2000

Fernsehturm Dresden

Speisen und Getränke
Volkseigene Gaststätten-
und Hotelorganisation Dresden



Blick auf Laubegast mit dem Ostergebirge

Hoch über dem Elbtal und der Stadt Dresden erhebt sich in dynamischer Schönheit der Fernsehturm auf den Wachwitzer Höhen als neues Wahrzeichen unserer sozialistischen Großstadt.

Mit seinem attraktiven Turmcafé und der 379 m über NN gelegenen Aussichtsplattform wird er zu einem weiteren Anziehungspunkt für die Besucher und die Bevölkerung Dresdens.

Die Besucher werden von der weiträumigen Eingangshalle mit zwei Schnellaufzügen auf die Aussichtsplattform gefahren. Das Café befindet sich in den darunterliegenden Geschossen und hat 132 Plätze. Es ist über eine Treppe von der Plattform zu erreichen. Die Abfahrt kann von der Plattform oder dem Café erfolgen.

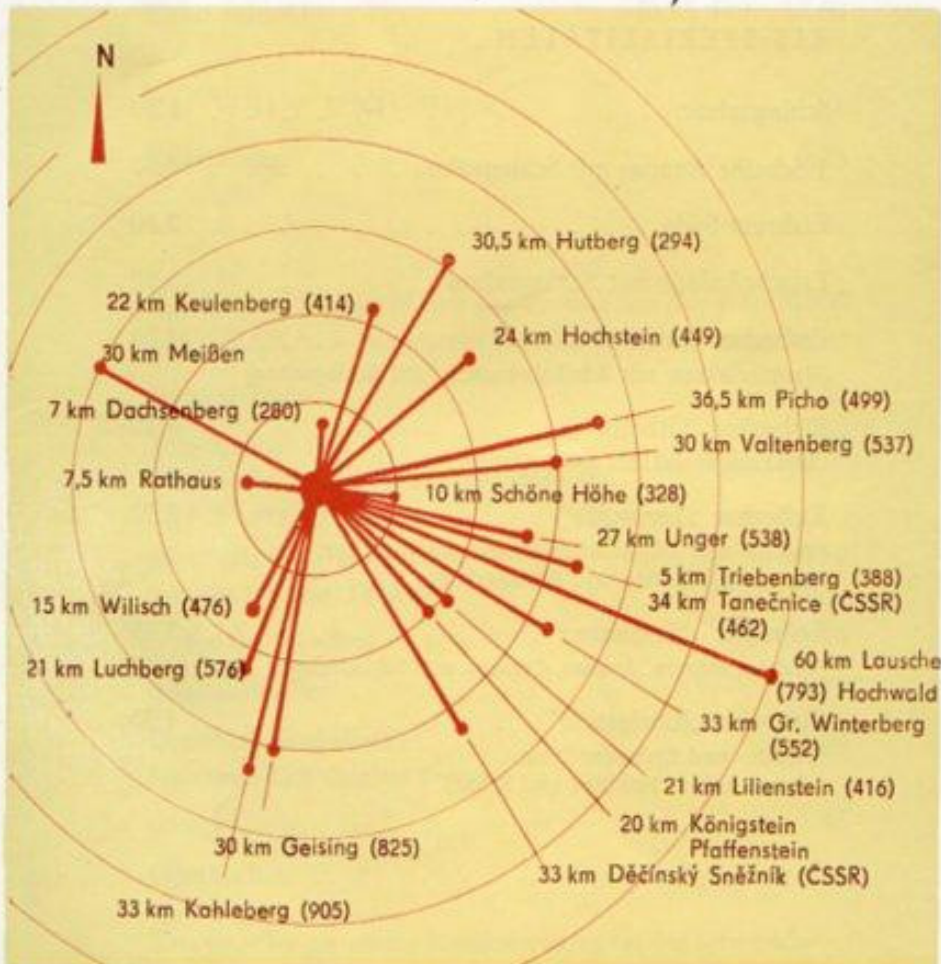
Der Standort des Turmes liegt 231 m über NN bzw. 121 m über dem Elbpegel. Sein Gesamtgewicht beträgt 7300 t. Ein Tilgerpendel oberhalb der Antennen dämpft die Auslenkung des Turmes auch bei starken Windeinwirkungen. Im Turmschaft verläuft eine Treppe mit 750 Stufen.

Wir begrüßen Sie im

Turm Café

des Fernsehturmes Dresden

Preisstufe S + Aufschlag



Entfernungsskala vom Fernsehturm nach den Bergen der Sächsischen Schweiz und des Osterzgebirges.

KAFFEE-SPEZIALITÄTEN

M

Kaffee „francaise“ (Edel)	5,10
Mokka im Teeglas serviert verfeinert mit Weinbrand	
Kaffee „Mexikaner“	2,75
Eiskaffee	3,25

HEISSE GETRÄNKE

Schwarzer Tee, Zucker, Zitrone Glas	0,75
Bohnenkaffee, komplett Tasse	1,50
Bohnenkaffee, komplett Kännchen	3,00
Malzkaffee Tasse	0,68
Malzkaffee Kännchen	1,35
Mokka, komplett Kännchen	2,85
Kakao Tasse	1,25
Grog (von Edel) Glas	4,93

EIS-SPEZIALITÄTEN

Schlagsahne	1,50
1 Scheibe Ananas mit Schlagsahne	4,50
Eiskrem-Soda	2,50
Eisschokolade mit Schlagsahne	3,50
Eisbecher „Lilienstein“	4,50
(Vanilleeiskrem mit Schokoladensoße und Schlagsahne)	
Eisbecher „Othello“	4,15
(Schokoladeneiskrem mit Schlagsahne)	
Eisbecher „Turmcafé“	5,00
(Vanille- und Schokoladeneiskrem mit Eierlikör, Maraschinokirschen und Schlagsahne)	
Eisbecher „Mexikaner“	5,45
(Erdbeereiskrem, Ananas, Curacao und Schlagsahne)	
Eisbecher „Königstein“	4,35
(Vanille- und Erdbeereiskrem mit gemischten Früchten und Sahne)	

WEISSWEINE

M

Weißburgunder, DDR	Fl.	26,80
lieblicher Charakter	Gl. 0,1	3,83
Meißner Domkeller, DDR	Fl.	22,30
	Gl. 0,1	3,19
Rosenthaler Riesling, Superieur	Fl.	18,10
lieblich	Gl. 0,1	2,59
	Fl.	-----
	Gl. 0,1	-----

ROTWEINE

Cabernet, Bulgarien	Fl.	18,80
	Gl. 0,1	2,69
Le Grand, Algerien	Fl.	28,40
	Gl. 0,1	4,06

DESSERTWEINE

Gorlando, DDR	Gl. 0,1	3,11
	Gl. 0,1	-----

SCHAUMWEINE

Hoflöfnitz Schloßberg, DDR	Fl.	42,40
Hoflöfnitz Schloßberg, DDR . . . (0,375 Fl.)		22,20
Picco Schloßberg (0,25 Fl.)		12,60

ZU WEIN UND BIER

Salzstangen	0,75
-----------------------	------

Ein Spezial-Sortiment aus der Produktion der Konditorei
„TOSCANA“ – hergestellt für das Café im Fernsehturm

Nougat-Torte	2,35
Tele-Spezial-Torte	2,70
pikanter Geschmack durch Verwendung von Persipan und Nougat	
Obsttorte	2,70
mit verschiedenen Früchten	
Englischer Kuchen	1,65
Kokosblättchen	1,75
Dresdner Eierschecke	1,60
Spezialität nach Original-Rezepten	
Quark-Torte	1,45
Obstkuchen	-----

Bitte bestellen Sie unsere Konditoreiwaren bei der Serviererin

KALTE GETRÄNKE

M

Radeberger Bier, Exportausführung . . .	0,5 Fl.	4,00
Mineralwasser	Fl.	1,20
Margon Grape	Fl.	1,44
Apfelsaft	0,2 Gl.	2,40
Juice	0,2 Gl.	2,90
Tonic water	Fl.	1,80
Tonic water mit Gin	Fl.	4,88
Most (je nach Angebot)	0,2 Gl.
Pepsi Cola	Fl.	2,80

SPIRITUOSEN

SU Wodka	40 ‰	4 cl	4,48
Echter Nordhäuser Doppelkorn	38 ‰	4 cl	3,60
Weinbrand Edel Goldkrone	32 ‰	4 cl	4,68
Grande Reserve	38 ‰	4 cl	7,40
Cherry Brandy	25 ‰	4 cl	3,68
Mokka Edel	25 ‰	4 cl	3,88
Eierlikör	20 ‰	4 cl	3,68
Gin	40 ‰	4 cl	3,08
Boonekamp	45 ‰	4 cl	3,00

Verantwortlich für Preise und Kalkulation:

Küchenleiter Kollege Ludwig
Objektleiter Kollegin Plaschil



„Turmcafé“, Innenansicht

Höhen

Gesamthöhe des Turmes	252 m
bis zum Kelchansatz	95 m
bis zum Kelchrand	130 m
bis zur Plattform	148 m
bis Ende Betonschaft	167 m
Antennenträger	85 m

Durchmesser


des Turmfußes	9,40 m
des Kelchrandes	16,00 m
der Laterne (Café)	14,90 m
der Antennenspitze	1,80 m

Aufzüge

Fahrgeschwindigkeit	6 m/s
Reine Fahrzeit	25 s
Belastung je Aufzug	10 Personen + Aufzugfahrer

Zugelassene Besucher

Plattform	150 Personen
Café	170 Personen
Turmkopf gesamt	320 Personen



Souvenirverkauf in der Halle des Fernsehturmes

Bitte besuchen Sie uns wieder – Ihren Besuch erwarten
auch die nächstliegenden HO-Gaststätten

Café Heiderand Bühlau
Schloßschänke Pillnitz
Hotel Goldener Löwe Pillnitz
Parkcafé Pillnitz

Für den Abend empfehlen wir Ihnen

Sekundogenitur, Brühlsche Terrasse
mit Nachttanzbar „Gondel“
Luisenhof, Weißer Hirsch
mit Nachttanzbar
Café Prag, am Altmarkt
Tanzkabarett
Am Zwinger, Postplatz, Tanzcafé
International, Prager Straße
mit Tanzbar Mazurka
Haus Altmarkt

Diese Karte erhalten Sie als Souvenir zum Preis von 1,- M